

**Désignation**

Profils de finition pour les côtés de Maestro Latt gauche et droit.  
Disponible en plusieurs décors.

**Base**

MDF V20 (Medium-Density Fibreboard), qualité standard, non-hydrofuge

**Colle**

Polyoléfine

**Dimensions**

Total - dimensions nets: 20x71x2770mm

Profile rainure net: 10x41x2770mm

Profile languette net: 10x30x2770mm

Latte: 15x30x2770mm

**Emballage**

1 paquet contient 2 lattes, 1 profile avec rainure et 1 profile avec languette  
Emballé dans un film plastique rétractable.

**Poids**

Environ 3,2 kg par paquet

**Normes**

Certié PEFC (Programme for the Endorsement of Forest Certification Schemes)  
PEFC est un label environnemental visant à promouvoir et à certifier la gestion durable des forêts. Pionnier de la certification forestière, PEFC est le premier système de certification forestière en termes de surfaces forestières certifiées et la première source de bois certifié au monde.

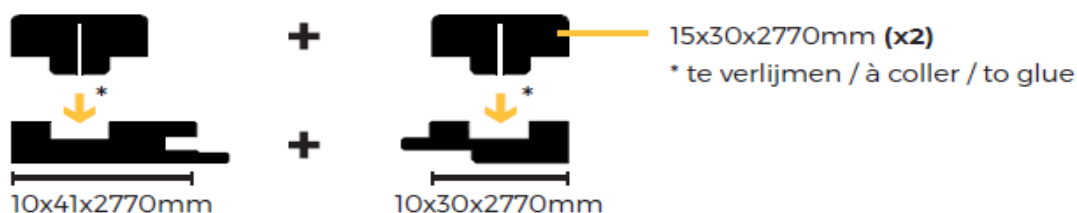
**Dessins techniques**

2205051200A + 2205051200B

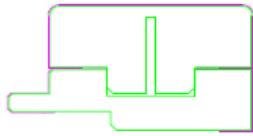
## Afwerkprofielen voor de zijkanten

### Profilés de finition pour les côtés

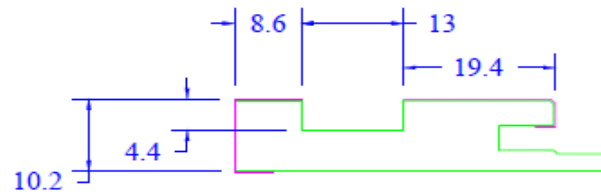
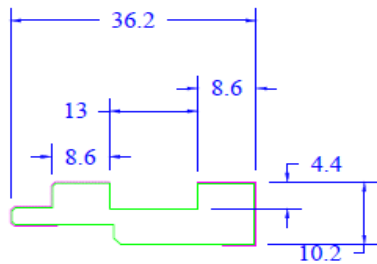
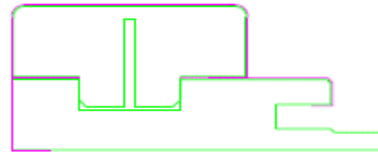
### Finishing profiles for the sides



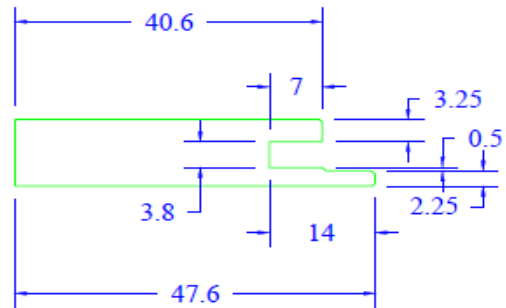
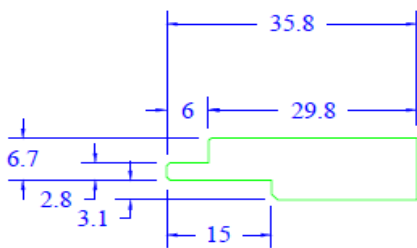
2205051200A: profile 1



2205051200B: profile 2



Étape intermédiaire de la production avec plus de dimensions:



2101251158: Latte

